

NEO
TIVOLI



ΣΤΗΝ ΤΑΣΗ ΓΙΑ ΤΗΝ ΑΣΤΙΚΗ ΖΩΗ





ΠΡΩΤΟΠΟΡΙΑΚΟ ΚΑΙ ΕΚΛΕΠΤΥΣΜΕΝΟ

Το νέο Τιβολί προβάλλει αυτοπεποίθηση με τον κομψό εμπρόσθιο προφυλακτήρα και το κόκκινο κάλυμμα γάντζου ρυμούλκησης.

Γίνετε δημιουργοί τάσεων, όχι ακόλουθοι της μόδας.

1. ΔΙΑΚΡΙΤΙΚΟΙ ΠΡΟΒΟΛΕΙΣ LED ΜΕ ΑΥΤΟΜΑΤΗ ΛΕΙΤΟΥΡΓΙΑ ΥΨΗΛΗΣ ΣΚΑΛΑΣ
2. ΚΟΜΨΗ ΕΜΠΡΟΣΘΙΑ ΓΡΙΛΙΑ ΚΑΙ ΚΟΚΚΙΝΟ ΚΑΛΥΜΜΑ ΓΑΝΤΖΟΥ ΡΥΜΟΥΛΚΗΣΗΣ



ΠΡΟΒΑΛΜΕΤΕ ΤΗΝ ΑΥΤΟΠΕΠΟΙΘΗΣΗ ΣΑΣ

Με ένα ισχυρό πλευρικό προφίλ, οι μυώδεις γραμμές του νέου Tivoli αποπνέουν δύναμη και σκοπό.

1. ΠΛΑΪΝΑ ΦΛΑΣ LED

2. ΖΑΝΤΕΣ ΑΛΟΥΜΙΝΙΟΥ 18 ΙΝΤΣΩΝ - BLACK DIAMOND CUT





ΤΙΒΟΛΙ - Η ΕΞΥΠΝΗ ΛΕΞΗ ΓΙΑ ΤΟ ΣΤΥΛ

Ισχυρή παρουσία και ελκυστική αισθητική. Με τολμηρά φώτα LED που συνδυάζονται με σύγχρονα σχεδιαστικά στοιχεία, το νέο Tivoli αποπνέει μια σίγουρη, νεανική και δυναμική εμφάνιση.

1. ΠΙΣΩ ΦΩΤΑ LED

2. ΠΙΣΩ ΠΡΟΦΥΛΑΚΤΗΡΑΣ ΜΕ ΕΝΣΩΜΑΤΩΜΕΝΑ ΦΩΤΑ ΟΜΙΧΛΗΣ LED



ΠΛΗΡΩΣ ΣΥΝΔΕΔΕΜΕΝΟ

Η προηγμένη τεχνολογία του Τινολι σας κρατά απρόσκοπτα συνδεδεμένους με τον κόσμο γύρω σας. Διατηρήστε τον απόλυτο έλεγχο, σε μία άνετη και εργονομική θέση οδήγησης. Τα χειριστήρια είναι απόλυτα διαισθητικά, ενώ τα όργανα παρέχουν άμεση και σαφή πληροφορία.

1. Οθόνη TFT-LCD 10.25" (πίνακας οργάνων) 2. Κεντρική οθόνη πληροφοριών 9" 3. Google Android Auto 4. Apple CarPlay



Οθόνη πλοήγησης με συνδυαστική εικόνα / Χάρτες πλοήγησης / Αντικατοπτρισμός οθόνης / Turn-by-turn πλοήγηση



ΜΑΥΡΟ ΕΣΩΤΕΡΙΚΟ ΑΠΟ ΔΕΡΜΑ ΜΕ ΠΟΡΤΟΚΑΛΙ ΛΕΠΤΟΜΕΡΕΙΕΣ



ΑΠΟΛΥΤΗ ΑΝΕΣΗ

Η φωτεινή και ευρύχωρη καμπίνα συνδυάζει υλικά υψηλής ποιότητας και πολυτελή χαρακτηριστικά για να εξασφαλίσει ότι θα χαλαρώσετε και θα ταξιδέψετε με απόλυτη άνεση.

1. Πίσω καθίσματα που ανακλίνονται έως 32,5° 2. Θερμαινόμενα εμπρόσθια καθίσματα 3. Εμπρόσθια αεριζόμενα καθίσματα 4. Εμπρόσθια καθίσματα με ρυθμίσεις 8 κατευθύνσεων και υποστήριξη μέσης 2 κατευθύνσεων για τον οδηγό



Έλεγχος θέρμανσης και εξαερισμού των εμπρόσθιων καθισμάτων



Ρυθμίσεις καθίσματος με 8 κατευθύνσεις



Κάθισμα οδηγού με υποστήριξη μέσης 2 κατευθύνσεων

ΕΥΕΛΙΚΤΟΣ ΧΩΡΟΣ ΦΟΡΤΩΣΗΣ

Με μεγάλο χώρο αποσκευών που ταιριάζει σε ένα SUV μεσαίου μεγέθους, το νέο Τινολί διαθέτει χωρητικότητα φόρτωσης: από 423 λίτρα έως 1.115 λίτρα.

Αυτός ο γενναϊόδωρος και πρακτικός χώρος θα γίνει μέρος του νέου τρόπου ζωής σας, ενώ υπάρχει ακόμη και ένας διακριτικός κρυφός χώρος κάτω από το δάπεδο φόρτωσης για ακόμα μεγαλύτερη αποδοτικότητα χώρου και αυξημένη ασφάλεια.



ΕΠΙΛΟΓΗ ΔΙΑΜΟΡΦΩΣΕΩΝ ΚΑΘΙΣΜΑΤΩΝ

Χώρος φόρτωσης σε λίτρα:

1. ΚΑΝΟΝΙΚΗ ΔΙΑΤΑΞΗ ΚΑΘΙΣΜΑΤΩΝ (423 λίτρα) περιλαμβάνει τον κρυφό χώρο κάτω από το δάπεδο
2. 2η σειρά - 40% ΑΝΑΔΙΠΛΩΜΕΝΗ (696 λίτρα)
3. 2η σειρά - 60% ΑΝΑΔΙΠΛΩΜΕΝΗ (842 λίτρα)
4. 2η σειρά - 100% ΑΝΑΔΙΠΛΩΜΕΝΗ (1.11 λίτρα)

* Μέτρηση VDA213/214





TIVOLI - ΕΝΑΣ ΚΟΣΜΟΣ ΠΕΡΙΠΕΤΕΙΑΣ



ΕΠΙΛΕΞΤΕ ΤΗΝ ΕΠΙΔΟΣΗ ΣΑΣ

Το νέο Tivoli εξοπλίζεται με έναν κινητήρα 1.5 λίτρων GDI-turbo με DI-turbo, που προσφέρει υψηλή ροπή σε χαμηλές στροφές και γραμμική επιτάχυνση για μια πιο συναρπαστική οδηγική εμπειρία. Υπάρχει, επίσης, επιλογή μεταξύ 6-τάχτου μηχανικού κιβωτίου ή 6-τάχτου αυτόματου κιβωτίου AISIN, καθώς και λειτουργία οδήγησης με επιλογές για κανονική, σπορ ή χειμερινή ρύθμιση.

ΚΙΝΗΤΗΡΑΣ

Μέγιστη Ισχύς (PS/rpm)	163 / 5,000 ~ 5,500
Μέγιστη Ροπή (Nm/rpm)	280 / 1,500 ~ 4,000 (with MT) 260 / 1,500 ~ 4,000 (with AT)
Κυβισμός	1,497 cc
Μοντέλο Κινητήρα	1.5 GDI Turbo



6-ΤΑΧΥΤΟ ΑΥΤΟΜΑΤΟ ΚΙΒΩΤΙΟ AISIN

Τοποθετημένο σε μερικά από τα καλύτερα αυτοκίνητα στον κόσμο, το δοκιμασμένο και αξιόπιστο 6-τάχτο αυτόματο κιβώτιο AISIN προσφέρει ομαλή και αθόρυβη αλλαγή ταχυτήτων με μέγιστη οικονομία καυσίμου.



6-ΤΑΧΥΤΟ ΜΗΧΑΝΙΚΟ ΚΙΒΩΤΙΟ ΤΑΧΥΤΗΤΩΝ

Το 6-τάχτο μηχανικό κιβώτιο παρέχει μια διασκεδαστική εμπειρία οδήγησης με μέγιστη αλληλεπίδραση του οδηγού. Βελτιστοποιημένες σχέσεις ταχυτήτων εξασφαλίζουν ομαλές και ακριβείς αλλαγές ταχυτήτων, βελτιωμένη κατανάλωση καυσίμου και αθόρυβη λειτουργία.



ΣΥΣΤΗΜΑ IDLE STOP & GO (ISG)

Όταν το όχημα είναι σταματημένο (και το πεντάλ του φρένου πατιέται), ο κινητήρας σταματά αυτόματα τη λειτουργία του, αποτρέποντας την αδράνεια και βελτιώνοντας την κατανάλωση καυσίμου.



ΣΥΣΤΗΜΑ ΛΕΙΤΟΥΡΓΙΩΝ ΟΔΗΓΗΣΗΣ

Επιλέξιμες λειτουργίες οδήγησης (Κανονική/ Σπορ/ Χειμερινή) βελτιστοποιούν την κατανομή της πρόσφυσης και το πρόγραμμα αλλαγών ταχυτήτων ώστε να ταιριάζουν στις προτιμήσεις του οδηγού και τις οδικές συνθήκες.




ΕΙΣΤΕ ΠΡΟΣΤΑΤΕΥΜΕΝΟΙ

Σας καλύπτουμε από κάθε γωνία.

Τα εξελιγμένα συστήματα ενεργητικής και παθητικής ασφαλείας είναι εδώ για να σας προστατεύουν σε κάθε πιθανό σενάριο.


ΣΥΣΤΗΜΑ AWD



ΣΥΣΤΗΜΑ ΗΛΕΚΤΡΟΝΙΚΟΥ ΕΛΕΓΧΟΥ ΣΤΑΘΕΡΟΤΗΤΑΣ (ESC)



1. Προστασία Αντιστροφής (ARP) 2. Σήμα Έκτακτης Στάσης (ESS)
3. Έλεγχος Καθόδου (HDC) 4. Υποβοήθηση Εκκίνησης σε Ανηφόρα (HSA)



79%
ΧΑΛΥΒΑΣ ΥΨΗΛΗΣ
ΑΝΤΟΧΗΣ



ΚΑΤΑΣΚΕΥΑΣΜΕΝΟ ΜΕ ΤΟΝ ΠΙΟ ΠΡΟΗΓΜΕΝΟ ΧΑΛΥΒΑ ΥΨΗΛΗΣ ΑΝΤΟΧΗΣ

Η ακαμψία, η αντοχή και η ασφάλεια του αμαξώματος έχουν ενισχυθεί χρησιμοποιώντας χάλυβα υψηλής αντοχής στο 79% της κατασκευής του.

7 ΑΕΡΟΣΑΚΟΙ 1. Αερόσακος οδηγού 2. Αερόσακος γονάτων οδηγού 3. Αερόσακος συνοδηγού 4/5. Πλευρικοί αερόσακοι οδηγού και συνοδηγού 6/7. Αερόσακοι τύπου κουρτίνας



ΕΣΕΙΣ ΕΧΕΤΕ ΤΟΝ ΕΛΕΓΧΟ

Με ένα σύνολο ενσωματωμένων συστημάτων ασφάλειας, μπορείτε να απολαμβάνετε ένα νέο επίπεδο ηρεμίας, είτε οδηγείτε στην πόλη, στη διαδρομή σας για τη δουλειά, είτε σε μακρινά ταξίδια, ανεξαρτήτως των συνθηκών του δρόμου.

ΤΑ ΠΙΟ ΣΥΓΧΡΟΝΑ & ΠΡΟΗΓΜΕΝΑ ΣΥΣΤΗΜΑΤΑ ΥΠΟΒΟΗΘΗΣΗΣ ΟΔΗΓΟΥ



Σύστημα Πέδησης Έκτακτης Ανάγκης (AEB)

Συμβάλλει στην αποφυγή ή τον μετριασμό των συγκρούσεων ανιχνεύοντας αργά κινούμενα ή ακινητοποιημένα οχήματα μπροστά και προειδοποιεί εκ των προτέρων τον οδηγό.



Προειδοποίηση Εμπρόσθιας Σύγκρουσης (FCW)

Προειδοποιεί τον οδηγό όταν ένα άλλο όχημα ή πεζός εμφανίζεται μπροστά του.



Σύστημα Ειδοποίησης Διατήρησης Λωρίδας (LDWS)

Σύστημα Διατήρησης Λωρίδας (LKAS)

Βελτιώνει την άνεση του οδηγού βοηθώντας το όχημα να παραμείνει στο κέντρο της λωρίδας.



Προειδοποίηση Εκκίνησης Μπροστινού Οχήματος (FVSW)

Προσελκύει την προσοχή του οδηγού οπτικά και ηχητικά, όταν το όχημα ακριβώς μπροστά του απομακρύνεται.



Σύστημα Ειδοποίησης Τυφλού Σημείου (BSA)

Εφαρμόζει αυτόματα τα φρένα εάν υπάρχει κίνδυνος σύγκρουσης με οχήματα που βρίσκονται στο τυφλό σημείο κατά την αλλαγή λωρίδας.



Προειδοποίηση Σύγκρουσης κατά την Αλλαγή Λωρίδας (LCW)

Το LCW χρησιμοποιεί αισθητήρες για να ανιχνεύσει και να προειδοποιήσει τον οδηγό για αυτοκίνητα που πλησιάζουν από πίσω σε διπλανή λωρίδα.



Ειδοποίηση Εγκάρσια Κινουμένου Οχήματος (RCTA)

Όταν κάνετε όπισθεν και ένα όχημα που πλησιάζει ανιχνεύεται στη διαδρομή του, το RCTA ηχεί έναν συναγερμό και εφαρμόζει αυτόματα τα φρένα για να σταματήσει το όχημα και να μειωθεί ο κίνδυνος σύγκρουσης.



Προειδοποίηση Ασφαλούς Εξόδου (SEW)

Προειδοποιεί εάν υπάρχει κίνδυνος σύγκρουσης με οχήματα στο τυφλό σημείο όταν ένας επιβάτης ανοίγει την πόρτα για να βγει από το όχημα μετά τη στάθμευση.



Προειδοποίηση Ασφαλούς Απόστασης (SDW)

Το SDW υπολογίζει την απόσταση από το προπορευόμενο όχημα και προειδοποιεί τον οδηγό όταν δεν διατηρείται ασφαλής απόσταση.



Αναγνώριση Σημάτων Κυκλοφορίας (TSR)

Αναγνωρίζει τα σήματα κυκλοφορίας και μεταφέρει τις πληροφορίες τους στον οδηγό μέσω της οθόνης οργάνων.



Έξυπνη Δέσμη Μεγάλης Σκάλας (SHB)

Μειώνει αυτόματα τους προβολείς όταν ένα όχημα πλησιάζει, καθιστώντας τη νυχτερινή οδήγηση ευκολότερη και ασφαλέστερη.



Ευφυές Σύστημα Υπο-Βοήθησης Ταχύτητας (ISA)

Με την ανίχνευση του ορίου ταχύτητας, αυτή η λειτουργία προειδοποιεί τον οδηγό και βοηθά στη διατήρηση του ορίου ταχύτητας. Εμφανίζεται η πινακίδα ταχύτητας στην οθόνη των οργάνων, και εάν το όχημα είναι πάνω από το όριο ταχύτητας, ο οδηγός ενημερώνεται και του ζητείται να επαναφέρει την ταχύτητα.

ΣΤΥΛ & ΑΝΕΣΗ

ΝΑ ΕΙΣΤΕ ΕΤΟΙΜΟΙ ΓΙΑ ΤΑ ΠΑΝΤΑ — ΚΑΙ ΚΑΝΤΕ ΤΟ ΜΕ ΣΤΥΛ.



Προβολείς τύπου projection



Διακοσμητικό χρώμιο κατά μήκος της γραμμής της ζώνης και του καπό



Ασημένιες ράγες οροφής



Μαύρες ράγες οροφής



Γυαλιστερό μαύρο φινιρίσμα στη μεσαία κολόνα (A-Pillar)



Ηλεκτρική ηλιοροφή ασφαλείας



Υαλοκαθαριστήρες αεροδυναμικού σχεδιασμού



Ηλεκτρικό παράθυρο ασφαλείας για τον οδηγό



Κεραία στήλης τοποθετημένη στην οροφή



Κάμερα οπισθοπορείας και οθόνη



Σύστημα παρακολούθησης πίεσης ελαστικών (TPMS)



Λειτουργία αυτόματου κλεισίματος

ΚΑΝΤΕ ΤΗΝ ΟΔΗΓΗΣΗ ΣΑΣ ΕΞΥΠΝΟΤΕΡΗ, ΕΥΚΟΛΟΤΕΡΗ ΚΑΙ ΠΙΟ ΑΝΕΤΗ.



Ασύρματος φορτιστής κινητού



Αυτόματος 2-ζωνικός κλιματισμός



Χειροκίνητος κλιματισμός



Υποδοχή USB για αποθήκευση



Υπενθύμιση ζωνών ασφαλείας



Κονσόλα πολλαπλών διακοπών



Θερμαινόμενο τιμόνι



Έξυπνο κλειδί διπλής αναδίπλωσης



Κεντρική κονσόλα με διπλές θήκες ποτηριών



Ελαστική θηλιά στο πίσω μέρος των καθισμάτων



Ποτηροθήκες μεγάλης χωρητικότητας στις πόρτες



Κάλυμμα αποσκευών

ΧΡΩΜΑΤΑ

ΜΟΝΟΧΡΩΜΟ ΑΜΑΞΩΜΑ



LATTE GREIGE
(EBL)



IRON METAL
(ADE)



SPACE BLACK
(LAK)



GRAND WHITE
(WAA)



DANDY BLUE
(BAS)



ΑΜΑΞΩΜΑ ΜΕ ΔΙΧΡΩΜΙΑ (ΜΑΥΡΗ ΟΡΟΦΗ) - LATTE GREIGE, IRON METAL, GRAND WHITE
Μαύρη οροφή, αεροτομή οροφής και ράγες οροφής

ΑΜΑΞΩΜΑ ΜΕ ΔΙΧΡΩΜΙΑ (ΑΣΠΡΗ ΟΡΟΦΗ) - DANDY BLUE AND SPACE BLACK
Άσπρη οροφή και αεροτομή οροφής, με ασημί ράγες οροφής

ΖΑΝΤΕΣ



16"
Ζάντες
αλουμινίου



18"
Ζάντες
αλουμινίου



18"
Ζάντες αλουμινίου
diamond cut



18"
Μαύρες ζάντες
αλουμινίου
diamond cut

ΤΑΠΕΤΣΑΡΙΕΣ



Υφασμάτινα
καθίσματα

Ταπετσαρία από
γνήσιο δέρμα

ΑΝΟΙΧΤΟ ΓΚΡΙ ΕΣΩΤΕΡΙΚΟ (EBG)



Ταπετσαρία από
γνήσιο δέρμα

ΜΑΥΡΟ ΕΣΩΤΕΡΙΚΟ ΜΕ ΠΟΡΤΟΚΑΛΙ ΛΕΠΤΟΜΕΡΕΙΕΣ (LCG)



Υφασμάτινα
καθίσματα

Ταπετσαρία από
γνήσιο δέρμα

ΜΑΥΡΟ ΕΣΩΤΕΡΙΚΟ (LBH)



Μαύρα δερμάτινα
καθίσματα



Ανοιχτό γκρι δερμάτινα
καθίσματα



Μαύρα δερμάτινα
καθίσματα με πορτοκαλί
λεπτομέρειες

ΕΞΟΠΛΙΣΜΟΣ ΤΙΝΟΛΙ SMART

Εξωτερικό

- Προφυλακτήρες στο χρώμα του αμαξώματος
- Διάκοσμος πινακίδας
- Πλευρικά προστατευτικά
- Ηλεκτρικά ρυθμιζόμενοι, θερμαινόμενοι και αναδιπλούμενοι εξωτερικοί καθρέπτες
- Εξωτερικές λαβές θυρών στο χρώμα του αμαξώματος
- Εμπρόσθιο & οπίσθιο παρμπρίζ και θύρες - ελαφρά σκίαση
- Ρύθμιση ύψους δέσμης προβολέων
- Πίσω φώτα LED
- Φώτα ημέρας LED
- Θέση τοποθέτησης κοτσαδόρου
- Kit επισκευής ελαστικού

Εσωτερικό

- Επένδυση θυρών - Δέρμα
- Αλεξήλια με καθρέπτη (Οδηγού/Συνοδηγού)
- Εσωτερικός καθρέπτης Ημέρας/Νύκτας
- Κάθισμα οδηγού - Ρύθμιση απόστασης, κλίσης & ύψους με ρυθμιζόμενα προσκέφαλα
- Κάθισμα συνοδηγού - Ρύθμιση απόστασης & κλίσης με ρυθμιζόμενα προσκέφαλα

- Θήκες στις πλάτες των καθισμάτων
- Αναδίπλωση πίσω καθίσματος 60:40
- Κάλυμμα χώρου αποσκευών
- Πάτωμα χώρου αποσκευών

Άνεση

- Οθόνη LCD 10.25” στον πίνακα οργάνων
- Bluetooth με υποστήριξη Hands-free
- Apple CarPlay
- Αισθητήρας βροχής
- Πίσω κάμερα
- Αισθητήρες παρκαρίσματος πίσω
- Μηχανικός κλιματισμός
- Θύρα USB εμπρός
- 6 ηχεία
- Χειριστήρια στο τιμόνι
- Τιμόνι με ηλεκτρική υποβοήθηση
- Ρύθμιση Normal, ECO, Sport
- Σύστημα πλοήγησης

Ασφάλεια

- Μετωπικοί/πλευρικοί αερόσακοι εμπρός
- Αερόσακοι τύπου κουρτίνας
- Αερόσακος γονάτων οδηγού
- ISOFIX στις πίσω θέσεις
- Ηλεκτρονικό Σύστημα Ευστάθειας (ESC)
- Σύστημα Αντι-Εμπλοκής Τροχών (ABS)
- Σύστημα Ελέγχου Πρόσφυσης (TCS)
- Σύστημα Προστασίας Ανατροπής (ARP)
- Σύστημα Υποβοήθησης Πέδησης (BAS)
- Υποβοήθηση Εκκίνησης Σε Κλίση (HSA)
- Ένδειξη Έκτακτης Πέδησης (ESS)
- Σύστημα Υποβοήθησης Κατάβασης (HDC)
- Σύστημα Πέδησης Έκτακτης Ανάγκης (AEBS)
- Σύστημα Ειδοποίησης Διατήρησης Λωρίδας (LDWS)
- Σύστημα Διατήρησης Λωρίδας (LKAS)
- Ειδοποίηση Εκκίνησης Εμπρόσθιου Οχήματος (FVSA)
- Ειδοποίηση Προσοχής Οδηγού (DAA)
- Ειδοποίηση Απόστασης Ασφαλείας (SDA)
- Αναγνώριση Σημάτων KOK (TSR)
- Μηχανικό χειρόφρενο
- Ευφυές Σύστημα Υποβοήθησης Ταχύτητας (ISA)

PREMIUM (Επιπλέον της SMART)

Άνεση

- Αυτόματος κλιματισμός

STYLE (Επιπλέον της PREMIUM)

Εξωτερικό

- Εξωτερικοί καθρέπτες - Ηλεκτρικά Αναδιπλούμενοι

Εσωτερικό

- Δερμάτινος μοχλός ταχυτήτων
- Διάκοσμος τιμονιού – Μαύρο
- Αλεξήλια με φως (Οδηγού/Συνοδηγού)


ΤΕΧΝΙΚΑ ΧΑΡΑΚΤΗΡΙΣΤΙΚΑ

ΔΙΑΣΤΑΣΕΙΣ		
Συνολικό μήκος	(mm)	4.225
Συνολικό πλάτος	(mm)	1.810
Συνολικό ύψος	(mm)	1.613 (1.621 w/ racks)
Μεταξόνιο	(mm)	2.600
Εμπρός / πίσω μετατρόχιο	(mm)	1.560 / 1.560
Εμπρός / πίσω πρόβολος	(mm)	905 / 750
Γωνία προσέγγισης	(o)	17,5
Γωνία διαφυγής	(o)	27,5
Γωνία ράμπας	(o)	17
Ελάχιστη απόσταση από το έδαφος (χωρίς φορτίο)	(mm)	178
Κύκλος στροφής	(m)	5,3

ΒΑΡΗ		
Μικτό βάρος	(kg)	1.800 (MT 2WD), 1.820 (AT 2WD), 1.890 (MT 4WD), 1.920 (AT 4WD)
Βάρος οχήματος	(kg)	1.300 (MT 2WD), 1.318 (AT 2WD), 1.390 (MT 4WD), 1.417 (AT 4WD)
Μέγιστο βάρος έλξης με φρένα	(kg)	1.000
Μέγιστο βάρος έλξης χωρίς φρένα	(kg)	500

ΚΙΝΗΤΗΡΑΣ		
Τύπος καυσίμου		Petrol
Χωρητικότητα ρεζερβουάρ	(lt)	50
Κυβισμός	(cc)	1.497
Διάμετρος x Διαδρομή	(mm)	76,0 x 82,5
Σχέση συμπίεσης		9,5 : 1
Αριθμός κυλίνδρων		4
Μέγιστη ισχύς	(kW)	120
Μέγιστη ιπποδύναμη	(PS)	163
Μέγιστη ροπή	(Nm)	280
Μέγιστη ταχύτητα	(km/h)	193 (MT), 190 (AT)
Εκπομπές διοξειδίου του άνθρακα CO2	(g/km)	162 (MT 2WD), 176 (AT 2WD), 174 (MT 4WD), 192 (AT 4WD)
Κατηγορία εκπομπών ρύπων		Euro 6d-full
Κατανάλωση καυσίμου Μικτού Κύκλου	(lt/100km)	7,1 (MT 2WD), 7,8 (AT 2WD), 7,7 (MT 4WD), 8,4 (AT 4WD)

ΔΙΑΣΤΑΣΕΙΣ (mm)





Γενική Αντιπροσωπεία Νικ. Ι. Θεοχαράκης Α.Ε.
Λ. Αθηνών 169, 104 47 Αθήνα , Τηλ. 210 3479700
5ο χλμ. Θεσ/κης - Κατερίνης, 57009 Θεσσαλονίκη, Τηλ. 2310 751770

KGM Hellas. Ακολουθήστε μας σε:



Έγινε κάθε δυνατή προσπάθεια προκειμένου να διασφαλιστεί η ορθότητα του περιεχομένου αυτού του εντύπου κατά τον χρόνο εκτύπωσης.
Ορισμένα χαρακτηριστικά διατίθενται ανάλογα με την έκδοση, ή ως βασικά ή ως προαιρετικά (με επιπλέον χρέωση).
Όλες οι προδιαγραφές μπορούν να αλλάξουν χωρίς προειδοποίηση. Λόγω των μεθόδων εκτύπωσης που χρησιμοποιούνται, τα χρώματα που εμφανίζονται σε αυτό το έντυπο ενδέχεται να διαφέρουν από τις πραγματικές αποχρώσεις της βαφής και των υλικών της ταπετσαρίας που χρησιμοποιούνται.
Παρακαλούμε επικοινωνήστε με τον τοπικό σας έμπορο για τις πιο πρόσφατες πληροφορίες.

TIVOLI 2025FG